



DISPONIBLE
SOUS
10 JOURS
MAXI*



LA CLÔTURE H® EN 28 MM

Essence : Pin du Nord rouge. Origine Scandinavie.

Qualité : SawFalling.

Traitement : classe 4 vert ou brun.

Désignation	Dimensions (mm)	Longueurs (m)
Poteau H intermédiaire	90 x 90	2,40 - 2,70 - 3,00
Poteau H départ	90 x 90	2,40 - 2,70 - 3,00
Poteau U	45 x 90	2,40
Lame H classique	28 x 145 Ht utile : 135	2,00
Lame H finition bombée	28 x 120	2,00
Lame H finition droite	28 x 120	2,00

LA CLÔTURE RANCH

Gamme complète permettant d'ériger des clôtures en rondins.

Une pose simple et facile, un traitement qui garantit une longue vie à votre clôture.


Caractéristiques : dimensions rondin épointé Ø 14 cm, percé 2 trous (écart de 40 cm), longueur 1,50 m ou 2 m, en Pin traité classe IV. Lisse de Ø 80 - 2 m en Pin traité classe IV. Lisse - Piquet 40 cm.



①



②



③

LA CLÔTURE EVOLUCLOS - ALUMINIUM / BOIS / COMPOSITE

La clôture Evoloclos est la combinaison du poteau aluminium avec soit des lames en composite, soit des lames en bois ou des lames en aluminium pour donner à votre clôture un aspect plus contemporain.

① Caractéristiques de la lame bois :

Pin du nord de Scandinavie traité classe IV. Vert ou brun.

② Caractéristiques de la lame composite :

Fibre bois : 50% bambou. PEHD (polyéthylène haute densité) : 38%. Alliage : 6%. Lubrifiant / agent de liaison : 3%. Additif anti-UV et anti-moisissure : 0,5%. Pigments et autres : 2,5%.

③ Caractéristiques de la lame aluminium :

Lame en aluminium alliage EN AW-6060. RAL 7016.

Désignation	Dimensions (mm)	Couleurs	Longueurs (m)
Poteau aluminium	74 x 74	Gris RAL 7016 texturé	1,10 - 2,30 - 2,60
Glissière pour poteau	1,2 x 25	Gris RAL 7016 texturé	1,10 - 2,30
Chapeaux ABS	76 x 76	Gris RAL 7016 texturé	
Traverse intermédiaire	36 x 47	Gris RAL 7016 texturé	1,765
Traverse top et basse	30 x 42	Gris RAL 7016 texturé	1,765
Closoir de fixation	2 x 25	Gris	0,016
Lame H Eco ①	21 x 145 Ht utile : 135	Classe IV - vert ou brun	1,80 - 2,00
Lame Composite ②	21 x 150	Ardoise, exotique, chocolat, anthracite	1,80
Lame H Alu ③	21 x 150	Gris RAL 7016 texturé	1,80

DISPONIBLE
SOUS
10 JOURS
MAXI*

*Voir conditions en page 2.

ÉCRANS PARE-VUE



ÉCRAN TRESSÉ

Deb : Dimensions : 180 x 180 cm.
Cadre : 20 x 40 mm.
Assemblage par agrafes galvanisées dans chaque lame.
Lames brutes de sciage en parement 5 x 60 mm.
Pin traité classe IV.
Réf. 99300085.

DISPONIBLE
SOUS
10 JOURS
MAXI*



ÉCRAN PARE-VUE CINTRÉ

Deb : Cadre 45 mm, hauteur au bombée 1,80 m, hauteur côté 1,60 m. Qualité rigide.
Lames rainurées en parement 8 x 90 mm.
Pin traité classe IV.
Réf. 99300012.

DISPONIBLE
SOUS
10 JOURS
MAXI*



ÉCRAN PARE-VUE DROIT

Deb : Dim. 180 x 180 cm. Cadre 45 mm qualité rigide.
Lames striées 9 x 90 mm, en Pin traité classe IV.
Réf. 99300013.

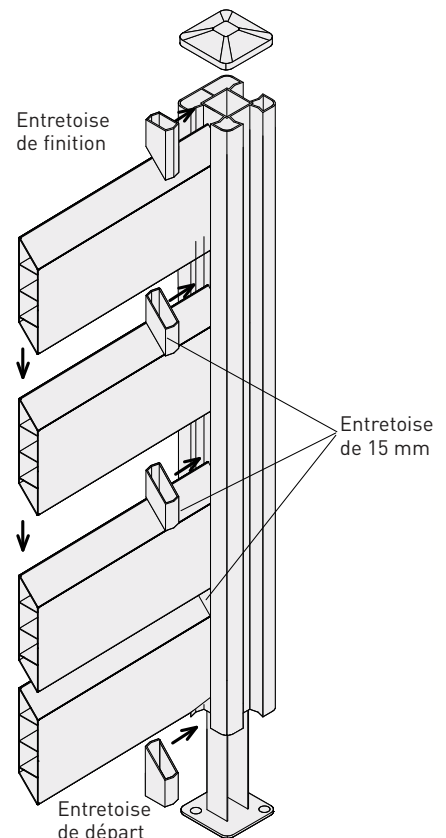
DISPONIBLE
SOUS
10 JOURS
MAXI*

CLÔTURE PVC



KIT CLÔTURE PVC PERSIENNE

Pro : La clôture PVC Persienne a pour but de délimiter votre propriété avec un design plein mais en étant ajouré.
Vous ne pourrez pas être vu.
De par son profil spécifique biaisé, cette clôture PVC permet une vision unilatérale, et vous garantit intimité et élégance.
Longueur 1,80 m.
Existe en hauteurs : 0,70 m, 0,98 m, 1,25 m et 1,80 m.
Recoupable.



ÉCRANS PARE-VUE - CLÔTURES PVC / AMÉNAGEMENT EXTÉRIEUR

*Voir conditions en page 2.



EXALT® : 4 BARREAUDAGES ORIGINAUX ET ULTRA-CONTEMPORAINS

Les barreaudages EXALT® mettent en valeur de façon originale les sites tout en les protégeant.

Inspirée par le thème de la nature, EXALT® est une grille brevetée qui a été pensée pour s'intégrer avec originalité aux projets architecturaux.


EXALT®, c'est 4 modèles de grilles :

- EXALT® ORIGIN permet de valoriser les sites avec style et originalité.
- EXALT® NATURA est inspirée par les courbes de la nature.
- EXALT® URBA est un barreaudage au caractère fort et aux lignes très urbaines.
- EXALT® DELTA, pour une protection originale à la hauteur de la créativité des sites architecturaux.

EXALT® est proposée en 200 coloris RAL (dont 7 standard et 10 courants). Disponibles en 5 hauteurs (1 m, 1,20 m, 1,50 m, 1,80 m et 2 m), ces grilles peuvent être scellées ou posées avec poteaux sur platine. EXALT® est fabriquée en acier sendzimir plastifié polyester et bénéficie de la garantie 10 ans anticorrosion.

Une large gamme de portillons et de portails coordonnés sont disponibles sur étude.

FABRICATION
FRANÇAISE



FABRICATION
FRANÇAISE

DISPONIBLE
SOUS
10 JOURS
MAXI*

AXIAL®

Grillage soudé plastifié haute adhérence sur galvanisé.

Garantie 10 ans anticorrosion.

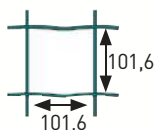
3 modèles de grillage à choisir en fonction du niveau de résistance attendue et de votre budget.

Plus la maille est resserrée, plus le grillage sera rigide donc résistant.



FABRICATION
FRANÇAISE

DISPONIBLE
SOUS
10 JOURS
MAXI*

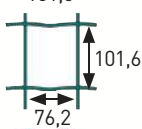


AXIAL® PROMO

Coloris : vert.

Ø fil : 2,10 mm.

Hauteurs : 1 m - 1,20 m et 1,50 m.

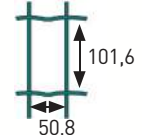


AXIAL® RÉSIDENCE

Coloris : vert.

Ø fil : 2,10 mm.

Hauteurs : 1 m - 1,20 m et 1,50 m.



AXIAL® SUPER 220

Coloris : vert.

Ø fil : 2,20 mm.

Hauteurs : 1 m - 1,20 m - 1,50 m, 1,80 m et 2 m.



DISPONIBLE
SOUS
10 JOURS
MAXI*

PIQUETS STANDARD SIMPLES EN T

6 hauteurs disponibles : 1,20 m - 1,45 m - 1,75 m - 2 m - 2,25 m et 2,50 m.

Accessoires de pose :

* Raidisseurs N°2 plastifiés verts.

* Fil d'attache plastifié vert - Ø fil : 1,50 mm.

* Fil de tension plastifié vert - Ø fil : 2,40 mm.

Rouleau de 50 m.



PORTILLON ÉCO GARDEN

Plastifié sur brut.

Coloris : vert.

4 hauteurs disponibles :

1 m - 1,25 m - 1,50 m et 1,75 m.



TTX

Grillage à mailles hexagonales galvanisé ou plastifié vert après fabrication, mailles de 25 mm, fil de 1 mm (plastifié vert).

Utilisations conseillées : volières, poulaillers, clapiers, protection de jeunes plants.



DICLO LÉGER

Grillage noué à mailles progressives galvanisé riche classe C. Ø fils lièsière : 2,45 mm, autres fils : 1,9 mm. Utilisations conseillées : grillage à moutons, est idéal pour clore les grands espaces, les parc à bétails.

Existe en différentes hauteurs.

Rouleau de 50 m.

*Voir conditions en page 2.



FABRICATION FRANÇAISE



Pour découvrir le site internet, scanner ce flashcode.

CLÔTURE PERSONNALISABLE LOOKX®

Créez votre espace tout en donnant du style à votre clôture, que ce soit pour préserver l'intimité, valoriser une habitation ou délimiter un site. Composez vous-même une clôture unique, qui vous ressemble, en associant différents modules : treillis métalliques aux décors variés, tôles perforées, lames en bois composite et bacs à remplir. Choisissez votre style : **Trendy**, très contemporain, ou **Cottage**, fortement inspiré par la nature. Découvrez le configurateur LOOKX® pour vous aider à concevoir la clôture la plus adaptée à votre projet et imaginez la dans votre environnement grâce à la réalité augmentée de votre tablette ou l'intégration de photos personnelles. Disponible en 6 hauteurs de 0,80 m à 1,80 m. Système breveté, garanti 10 ans.



AXOR® CHIC

Un panneau rigide et plat pour cultiver la différence. Grâce à un jeu de simple fil / double fil en acier, AXOR® Chic assure une protection efficace pour les maisons individuelles ou les résidences collectives. Esthétique, le panneau est disponible en 5 hauteurs, 200 coloris et 10 nuances sablées de la collection Élégance. Hauteur 1,40 m. RAL 7016.

PORTILLON AXOR®

Pour une esthétique d'ensemble. Pour offrir une solution tout à fait harmonieuse aux particuliers : le portillon AXOR® assorti. Cadre plus rigide, nouveaux gonds anticorrosion et quincaillerie en inox, le portillon AXOR® s'accorde aux couleurs des panneaux. L'ensemble est compatible avec les lattes d'occultation LIXO®. Hauteur 1,40 m. RAL 7016.



FABRICATION FRANÇAISE


CLÔTURES EN PANNEAUX RIGIDES

Une gamme de clôtures résistantes et faciles à poser pour répondre à tous les besoins : de la valorisation d'une résidence jusqu'à la sécurisation des sites les plus exigeants.

Système EASYFIX : Pose avec poteaux à encoches AXIS et AXOR. 8 modèles de panneaux, 2 modèles de poteaux, disponibles en 15 hauteurs de 0,60 m à 3 m, 200 coloris. Compatible avec un large choix d'options de pose et de sécurité. Garantie 10 ans anticorrosion. (Sur commande).



Scannez ce flashcode pour voir la vidéo EASYFIX.




LATTES D'OCCULTATION POUR CLÔTURE EN PANNEAUX RIGIDES

La solution esthétique pour votre jardin.

- De multiples tressages possibles : vous pouvez alterner le sens de pose des lattes, mixer les différentes couleurs, jouer sur les contrastes ou le ton sur ton.
- Large choix :
 - . 6 coloris : vert, blanc, beige, gris (2) et noir.
 - . 9 hauteurs : de 1,03 à 2,03 m.
- Pose facile :
 - . Lattes ajustées à la hauteur du panneau rigide.
 - . Installation sans outils ni accessoires.
- Finition parfaite :
 - . Aucun accessoire visible.
 - . Protection en partie basse contre les passages d'outils de tonte.



Pour visionner la vidéo de pose : scanner ce flashcode.



FABRICATION FRANÇAISE

DISPONIBLE
SOUS
10 JOURS
MAXI*



LES PANNEAUX ZEPHYR® 44

Le panneau ZEPHYR® 44 Médium est parfaitement adapté pour les particuliers.

Avantages :

Le panneau ZEPHYR® 44 Medium se pose à l'avancement, en scellement au sol sur terrains plats ou dénivelés, ou dans un muret sur poteau Aquigraf.

Caractéristiques :

Hauteurs disponibles : de 1,02 m à 1,72 m. Mailles : 200 x 55 mm. Longueur : 2 m. Diamètre de fil : 4 mm. Garantie : 10 ans. Coloris : vert 6005 et gris 7016.

AQUILON® : DES SOLUTIONS PRO MULTI-SITES. LA GAMME AQUILON® EST RECOMMANDÉE DEPUIS PLUS DE 30 ANS POUR LES USAGES COURANTS DES CLIENTS LES PLUS EXIGEANTS



FABRICATION FRANÇAISE

DISPONIBLE
SOUS
10 JOURS
MAXI*

PANNEAUX AQUILON®

Les panneaux de la gamme Aquilon® permettent un réglage précis de la clôture au millimètre près. Les panneaux Aquilon® se posent sur terrains plats ou dénivelés, sur murets, dallages existants ou scellés au sol.

Avantages :

- Pose facile et rapide.
- Jusqu'à 24 couleurs disponibles.



Caractéristiques :

Hauteurs disponibles : de 0,43 m à 3,03 m suivant les types de panneaux. Mailles : 100 x 55 mm ou 200 x 55 mm. Longueur : 2,50 m. Diamètre de fil : 4 mm, 4 et 5 mm, 5 mm. Garantie 10 à 15 ans selon les modèles.

Options :

Possibilité d'occultation avec des lattes de bois teintées marron ou lattes PVC (gris, vert ou cérusé).

SIMPLE TORSION



FABRICATION FRANÇAISE

DISPONIBLE
SOUS
10 JOURS
MAXI*

Le Simple Torsion se pose sur tous types de terrains. Il est idéal pour les zones résidentielles et industrielles. Il s'agit d'un grillage tressé, c'est le seul grillage qui ne casse pas, il absorbe les chocs.

Avantages :

Idéal pour les terrains vallonnés.

Caractéristiques :

8 couleurs disponibles pour le Simple Torsion plastifié : vert 6005, noir 9005, gris 7016, 7030 et 7035, rouge 3004, bleu 2010 et blanc 9010. Hauteurs disponibles : 0,80 m, 1 m, 1,20 m, 1,50 m, 1,75 m et 2 m. Mailles : 50 mm. Longueur : 25 m. Diamètre de fil : de 1,8 mm à 2,7 mm. Garantie 10 à 15 ans.

*Voir conditions en page 2.